

# ВВЕДЕНИЕ В ФИНАНСОВУЮ ГРАМОТНОСТЬ

# 2

## РАБОЧАЯ ТЕТРАДЬ ДЛЯ НАЧАЛЬНОЙ ШКОЛЫ



Банк России

**ВВЕДЕНИЕ**  
**В ФИНАНСОВУЮ ГРАМОТНОСТЬ**  
РАБОЧАЯ ТЕТРАДЬ 2  
ДЛЯ НАЧАЛЬНОЙ ШКОЛЫ

*Авторский коллектив:*  
Ольга Николаевна Исупова  
Анна Александровна Козлова  
Анастасия Владимировна Половникова  
Елена Лазаревна Рутковская  
Галина Владимировна Рыченкова  
Наталья Валерьевна Штильман

Художник А.С. Хабибова

Рабочая тетрадь адресована младшим школьникам. Она является частью учебно-методического комплекта по финансовой грамотности, подготовленного по заказу Банка России. Тетрадь включает в себя задания, способствующие формированию разумного финансового поведения младших школьников на основе применения в жизненных ситуациях представлений о финансовых продуктах и финансовых отношениях

# ЗАНЯТИЕ 1

## КАК РАЗУМНО ДЕЛАТЬ ПОКУПКИ



### 1. Найди пару

Соедините стрелочками пословицы и советы покупателям с похожим смыслом.

#### ПОСЛОВИЦЫ

Скупой платит дважды.

Покупать, так по сторонам  
не зевать: твои деньги -  
твои и глаза.

Без счёту и денег нету.

За ничто ничего не купишь.

#### СОВЕТЫ ПОКУПАТЕЛЯМ

Перед тем как купить  
товар, внимательно  
изучи его.


На все покупки нужны  
деньги.

Очень дешёвый товар  
может быть нека-  
чественным и быстро  
придёт в негодность.

Не трать деньги пона-  
прасну, иначе их может не  
хватить на самые  
необходимые вещи.

## 2. Советуем вместе

Помогите сформулировать советы покупателям.



Для каждого совета выберите правильные слова и подчеркните их.

Для похода в магазин	составьте список покупок
	возьмите с собой побольше друзей
Чтобы не купить лишнего	выберите в магазине большую тележку
	возьмите не тележку, а корзинку
Товары, которые долго не портятся, выгоднее покупать	в больших упаковках
	в маленьких упаковках
Берите с полок товары	оценивая необходимость каждой покупки
	те, которые понравились
Делая покупки	не задумывайтесь о деньгах
	считайте, сколько вам придётся заплатить
Выбирать в первую очередь нужно	товар в красивой упаковке
	товар качественный

### 3. Разумные действия



Гуляя по магазину, Катя увидела распродажу обуви и купила три пары босоножек, хотя не планировала эту покупку.

Василий понял, что ему нужны зимние сапоги, выбрал магазин, где шла распродажа, и купил хорошие сапоги за полцены.

Виталий почувствовал голод и отправился в магазин за продуктами.

Мария и Сергей составили список продуктов и поехали в магазин.

Геннадий взял с собой в магазин калькулятор, чтобы контролировать стоимость своих покупок.

Наталья кладёт в тележку тот товар, который ей понравится, не глядя на цену.



Отметьте знаком «+» те действия покупателей, которые можно считать разумными.

#### 4. Список покупок



Составьте вместе с родителями список покупок перед походом в магазин.

#### НАШИ ПОКУПКИ



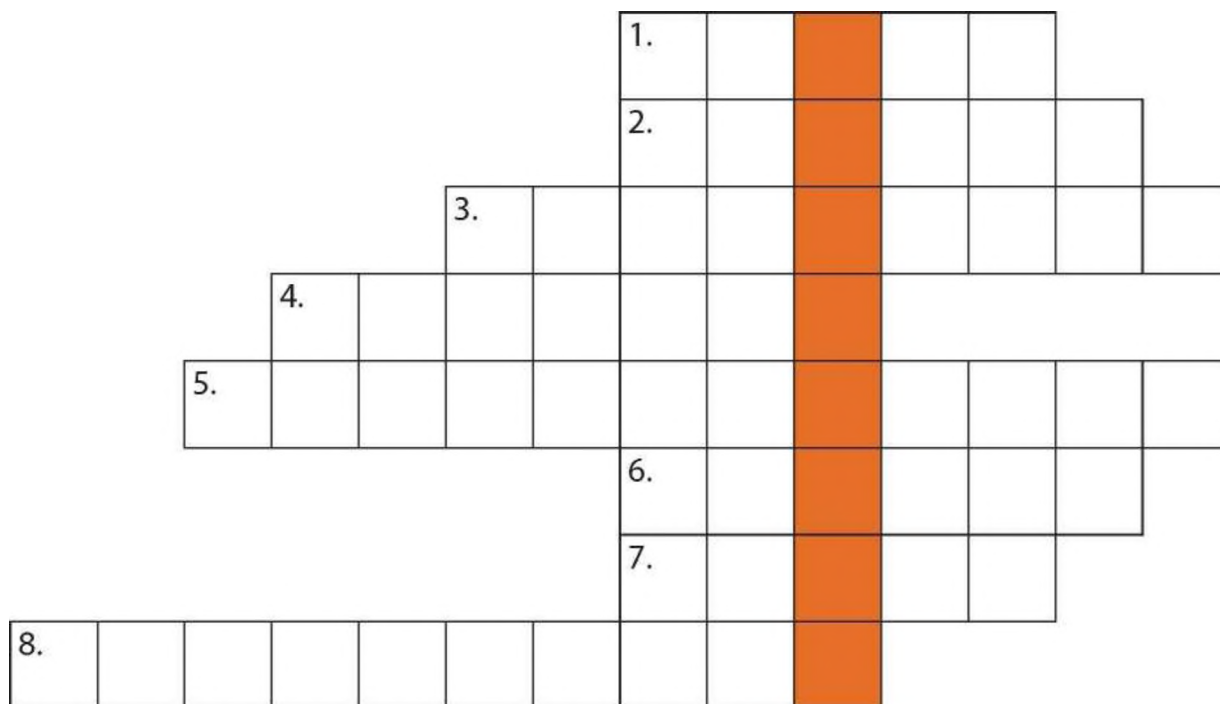
После возвращения из магазина обсудите, помог ли список не потратить больше денег, чем предполагалось.

## КТО ТАКИЕ МОШЕННИКИ?

### Кроссворд



Разгадайте кроссворд, используя слова-подсказки. Если кроссворд будет разгадан верно, в выделенном столбце появится слово.



1. Лживые, нечестные слова или поступки человека.
2. Ловкий, хитрый приём, применяемый с целью достигнуть чего-либо.
3. Ненастоящий, поддельный.
4. Открытые, положительные отношения между людьми, содержащие уверенность в порядочности и доброжелательности другого человека.
5. Забота о своей безопасности.
6. Металлические или бумажные знаки, которые являются мерой стоимости при купле-продаже.
7. Чувство, которое испытывает обманутый человек.
8. Человек, совершивший что-либо запрещённое законом.

Слова-подсказки: фальшивый, осторожность, преступник, обида, доверие, обман, уловка, деньги.



## 2. Выберите поговорку



Какую поговорку можно использовать в качестве напоминания о том, что надо быть осторожным и избегать встречи с мошенниками? Подчеркните её.

- Нет ничего дороже доверия.
- Бесплатный сыр бывает только в мышеловке.
  - Нет доверия - нет дружбы.



Нарисуйте рисунок к выбранной поговорке.

### 3. Жертвы обмана

Согласно истории о Фунтике, поросёнок обманул одиннадцать мальчиков, пятнадцать девочек и одного очень доброго старичка.



Сколько человек стали жертвами мошенничества?

Решение:

Ответ:



### 4. Советы одноклассникам

Заполните пропуски в предложениях, чтобы получились советы одноклассникам.

НИКОГДА НЕ \_\_\_\_\_ С НЕЗНАКОМЫМИ ЛЮДЬМИ.

НИКОГДА НЕ \_\_\_\_\_ В РОЗЫГРЫШАХ И ЛОТЕРЕЯХ, ЕСЛИ НЕ УВЕРЕНЫ В ТОМ, ЧТО ПЕРЕД ВАМИ НЕ МОШЕННИКИ.

НЕ \_\_\_\_\_ В КВАРТИРУ НЕЗНАКОМЫХ ЛЮДЕЙ.

НЕ \_\_\_\_\_ НА НЕЗНАКОМЫЕ САЙТЫ В ИНТЕРНЕТЕ.

## 5. Где можно встретить мошенника



Создайте плакат, предупреждающий о том, где можно встретить мошенника.

**МОШЕННИКАМ НЕ ДОВЕРЯИ**

**И В АВАНТЮРЫ НЕ ВСТУПАЙ!**

## ЗАНЯТИЕ 3

### ИЗ ЧЕГО СОСТОЯТ ДОХОДЫ СЕМЬИ



#### 1. Соедините линиями

Рассмотрите картинки. Соедините картинку и соответствующий ей доход.



пенсия



стипендия



зарплата



пособие



В октябре папа за хорошую работу получил премию 30 тысяч рублей.



Как изменится сумма доходов семьи за этот месяц?

Решение:

Ответ:

#### 4. Полезное увлечение

Может ли рукоделие приносить доход семье?



Предложите, что можно делать своими руками и не покупать в магазине.


## ЗАНЯТИЕ 4

### ЖИЗНЕННАЯ МАТЕМАТИКА

#### 1. Купюры и монеты

У Насти было 100 рублей одной купюрой. Она совершила покупку, стоимость которой 50 рублей.



Какими купюрами или монетами могут дать девочке сдачу? Дайте любые три верных ответа.


#### 2. Сдача

При покупке хлеба Саша получил сдачу в размере 45 рублей пятирублёвыми монетами.



Сколько монет у Саши?

Решение: 

--	--	--	--	--	--	--	--	--	--	--	--	--	--	--	--	--	--	--	--	--

  
Ответ:

#### 3. Подарок на день рождения

У Иры 200 рублей. Девочка решила купить на день рождения брату воздушные шарик по цене 10 рублей за шарик.



Сколько денег Ира должна заплатить за покупку 10 шариков?

Решение:

Ответ:



Какое количество сдачи получит Ира?

Решение:

Ответ:

#### 4.Полезный плакат

В магазине решили повесить плакат, призывающий покупателей быть внимательными. Предположите, что на нём может быть изображено. Нарисуйте подобный плакат.

УВАЖАЕМЫЕ ПОКУПАТЕЛИ! Пересчитывайте деньги, не отходя от кассы.



## 5. Покупки

Витя по просьбе бабушки купил в магазине батон и соль, заплатив за покупку 56 рублей.



Что Витя может купить на сдачу, если бабушка дала ему 100 рублей и разрешила потратить сдачу на своё усмотрение?

15 РУБЛЕЙ



5 РУБЛЕЙ



37 РУБЛЕЙ



18 РУБЛЕЙ



22 РУБЛЯ



Обведи рисунки, изображающие возможные покупки.

## ЗАНЯТИЕ 5

### СКОЛЬКО СТОИТ «СВОЁ ДЕЛО»

#### 1. Сколько надо заплатить

В воскресенье булочки пользуются особой популярностью у жителей города. Пекарь считал: для производства булочек в выходной день ему надо, чтобы в цехе работали 7 хлебопёков. Каждый хлебопёк за день работы в выходной день получает 50 монет.



Сколько придётся заплатить хлебопёкам?

Решение:

Ответ:

Пекарь считал: для транспортировки хлеба ему необходимы 3 машины. Работа каждого водителя в выходной стоит 60 монет в день.



Сколько заплатит Пекарь за работу водителей?

Решение:

Ответ:




Сколько заработал пекарь за выходной день, если он продал 2000 булочек по 2 монеты?

Решение:

Ответ:

2. Мишка-бизнесмен



Из бочонка мёда и корзинки клюквы у Мишки получается 5 банок готового продукта «Клюква в меду».



По какой цене Мишка может продавать свой товар?



Решение:

Ответ:

### 3. Загадочная надпись

Решите примеры и расшифруйте надпись.

$15 + 14$	О	$4 \times 3$	Л
$28 + 12$	Е	$2 \times 8$	Т
$25 - 14$	Ь	$3 \times 7$	С
$52 + 8$	Б	$2 \times 9$	Р
$44 - 30$	И	$5 \times 2$	А
$33 + 33$	Д	$3 \times 5$	Г
$80 - 50$	Ж	$3 \times 8$	В

60	40	18	40	30	12	14	24	29	21	16	11

66	29	18	29	30	40

60	29	15	10	16	21	16	24	10

## ЗАНЯТИЕ 6

### ЗАЧЕМ ПЛАНИРОВАТЬ РАСХОДЫ СЕМЬИ?

#### 1. Полезная поговорка



Выберите и подчеркните поговорку, которую можно использовать в качестве совета по планированию своих трат.

- Был бы ум, будет и рубль. Нет ума, не будет и рубля.
- Не приходом люди богаты, а расходом.
- Денег куры не клюют.

#### 2. Лакомство для мишки



Медведь может потратить на покупки 20

Решение:

Может ли он позволить себе 3 банки варенья, если одна банка стоит 9 монет?

Ответ:

### 3. Задание с картинками



Рассмотрите картинки.



Используя картинки, подготовьте плакат, который напомним о необходимости внимательно относиться к тратам семейных денег.

Возможно, вам понадобятся не все картинки. При желании вы можете вырезать картинки со стр. 25 и использовать их при подготовке плаката.



#### 4. Расходы семьи

Семья Пети подсчитала, что на каждого члена семьи в отпуске на один день потребуется:

Питание - 2 тыс. рублей.

Транспорт - 2 тыс. рублей.

Экскурсии - 1 тыс. рублей.

Сувениры - 1 тыс. рублей.

Отель - 3 тыс. рублей.



Какая сумма понадобится на каждого члена семьи на один день?

Решение:

Ответ:



Сколько денег нужно отложить на отпуск семье из 4 человек?

Решение:

Ответ:

КАРТИНКИ ДЛЯ ПЛАКАТА (СТР. 23)





**ОТВЕТЫ к кроссворду  
(к ЗАНЯТИЮ «КТО ТАКИЕ МОШЕННИКИ?»)**

				1. О	Б	М	А	Н				
				2. У	Л	О	В	К	А			
			3. Ф	А	Л	Ь	Ш	И	В	Ы	Й	
		4. Д	О	В	Е	Р	И	Е				
	5. О	С	Т	О	Р	О	Ж	Н	О	С	Т	Ь
						6. Д	Е	Н	Ь	Г	И	
						7. О	Б	И	Д	А		
8. П	Р	Е	С	Т	У	П	Н	И	К			

**РАСШИФРОВКА ЗАГАДОЧНОЙ НАДПИСИ  
(к ЗАНЯТИЮ «СКОЛЬКО СТОИТ СВОЁ ДЕЛО»)**

60	40	18	40	30	12	14	24	29	21	16	11
Б	Е	Р	Е	Ж	Л	И	В	О	С	Т	Ь

66	29	18	29	30	40
Д	О	Р	О	Ж	Е

60	29	15	10	16	21	16	24	10
Б	О	Г	А	Т	С	Т	В	А

## СОДЕРЖАНИЕ

ЗАНЯТИЕ 1	
КАК РАЗУМНО ДЕЛАТЬ ПОКУПКИ.....	3
ЗАНЯТИЕ 2	
КТО ТАКИЕ МОШЕННИКИ?.....	7
ЗАНЯТИЕ 3	
ИЗ ЧЕГО СОСТОЯТ ДОХОДЫ СЕМЬИ.....	11
ЗАНЯТИЕ 4	
ЖИЗНЕННАЯ МАТЕМАТИКА .....	14
ЗАНЯТИЕ 5	
СКОЛЬКО СТОИТ «СВОЁ ДЕЛО» .....	17
ЗАНЯТИЕ 6	
ЗАЧЕМ ПЛАНИРОВАТЬ РАСХОДЫ СЕМЬИ? .....	21